


Организации

Шаг 1

Для подключения компаний-партнеров и публикации вакансий необходимо перейти в раздел «Организации», нажав на него.

The screenshot shows the NITU MISIS portal interface. The left sidebar contains a menu with items: Задачи, Статистика, Формы опросы, Календарь событий, Каталог курсов, Подключения, Студенты, **Организации** (highlighted with a red box and a red arrow), Вакансии, Соцсети, Стартапы и проекты, Настройки, Документы, and Инструкции. The main content area is titled 'Партнёры' (highlighted with a red box) and includes a search bar and a table of partner organizations.

Название	Настройки	Вакансий	Активностей	Подключен
Тавиат Малый бизнес	Принять заявку Удалить	4	1 Мэтчей: 0	29 октября
Выставка достижений народного хозяйства Гос. учреждение	Принять заявку Удалить	2	0 Мэтчей: 0	28 октября
ZooOptТорг.ф. сеть зоомагазинов Крупный бизнес	Принять заявку Удалить	2	0 Мэтчей: 0	27 октября
Филитал "Сочинская ТЭС" АО "Интер РАО-Электрогенерация" Крупный бизнес	Принять заявку Удалить	2	0 Мэтчей: 0	27 октября
Корпорация Тактическое ракетное вооружение Гос. учреждение	Опции	3	0 Мэтчей: 0	27 октября
Onpoint Малая технологическая компания	Принять заявку Удалить	1	0 Мэтчей: 0	27 октября
ООО "РН-Драгмет" Крупный бизнес	Опции	0	0 Мэтчей: 0	26 октября



Шаг 2

Чтобы установить фильтры поиска, нужно нажать на кнопку слева от строки «Поиск», затем нажать на нужный фильтр из числа открывшихся.

The screenshot shows the management interface for NITU MISiS. At the top, there are navigation links: "НИТУ МИСиС", "Кабинет", "Отклики", and "ВУЗы". Below this, the breadcrumb "ВУЗы > НИТУ МИСиС > Управление" is visible. The main content area is titled "Партнёры" and includes tabs for "Поиск", "Подборки", and "Игнор откликов". It displays statistics: "Всего: 1037" and "Новых (7 дней): 19", along with a button "+ Пригласить партнёров". A search bar with the text "Поиск" is present, with a filter icon button highlighted by a red box. Below the search bar, the "Фильтр типа организации" section is shown, with the "Все" filter selected and highlighted by a red box. Other filters include "Микробизнес", "Стартап", "Малая технологическая компания", "Малый бизнес", "Средний бизнес", "Крупный бизнес", and "Гос. учреждение". The "Некоммерческая" filter is also visible. The "Фильтровать участие" section includes filters for "Все" (highlighted), "Принятые", "Заявки" (highlighted), "Админы", "С доступом к студентам", and "С соглашениями".

Шаг 3

Для приглашения новых партнеров на платформу, надо нажать на кнопку «Пригласить партнеров».








НИТУ МИСиС Кабинет Отклики ВУЗы

ВУЗы > НИТУ МИСиС > Управление

Партнёры Поиск Подборки Игнор откликов

Всего: 1037 Новых (7 дней): 19 **+ Пригласить партнёров**

Поиск

Название	Настройки	Вакансий	Активностей	Подключен
 Тавиат Малый бизнес	Принять заявку Удалить	4	1 Мэтчей: 0	29 октября
 Выставка достижений народного хозяйства Гос. учреждение	Принять заявку Удалить	2	0 Мэтчей: 0	28 октября
 ЗооОптТорг.рф, сеть зоомагазинов Крупный бизнес	Принять заявку Удалить	2	0 Мэтчей: 0	27 октября
 Филиал "Сочинская ТЭС" АО "Интер РАО-Электрогенерация" Крупный бизнес	Принять заявку Удалить	2	0 Мэтчей: 0	27 октября
 Корпорация Тактическое ракетное вооружение Гос. учреждение	Опции	3	0 Мэтчей: 0	27 октября
 опpoint Малая технологическая компания	Принять заявку Удалить	1	0 Мэтчей: 0	27 октября
 ООО "РН-Драгмет" Крупный бизнес	Опции	0	0 Мэтчей: 0	26 октября

Шаг 4

В появившемся окне находится автоматически сформированное письмо.

1. Чтобы скопировать текст нужно нажать на кнопку «Скопировать приглашение».
2. Чтобы отправить приглашения в рассылке, нужно ввести адреса электронной почты потенциальных партнеров в поле «Список e-mail».

через Факультетус

4. В личном кабинете доступно управление вакансиями (в том числе интегрировано с hh и «Работа в России»), управление откликами, подбор соискателей, предложение событий и другое. Все размещаемые Вами актуальные предложения мы также видим в учётной системе автоматически и будем распространять в каналах университета. Студенты и выпускники также могут становиться Вашими амбассадорами, сохранять Вашу организацию на будущее, проходить образовательные курсы и участвовать в мероприятиях, что сохраняется в их портфолио.

5. Все отклики с резюме и отправленные приглашения отражаются у Вас в разделе «Отклики», о всех новых будет уведомляться ответственный сотрудник организации. Все отклики с резюме доступны для просмотра непосредственно в системе, а также в выгрузке в Excel или по API (для CRM и HRM).

В данный момент университет только запустил цифровую карьерную среду, количество пользователей из НИТУ МИСИС будет постепенно увеличиваться, однако Ваши предложения из системы будут транслироваться в каналы университета уже сейчас.

По техническим вопросам: support@facultetus.ru

Скопировать приглашение

Рассылка

Добавьте список электронных адресов в поле ниже. Адреса можно разделить пробелом, запятой, точкой с запятой, переносом строки или скопировать столбик из Excel. Максимальное количество сообщений в сутки - 50.

Ваша подпись в конце письма с именем и контактами сформируется автоматически из данных профиля.

Список e-mail

Адреса не добавлены



Шаг 5

После введения всех адресов нажать кнопку «Отправить на (указанное количество) адресов».

Максимальное количество сообщений в сутки – 50)

Рассылка

Добавьте список электронных адресов в поле ниже. Адреса можно разделить пробелом, запятой, точкой с запятой, переносом строки или скопировать столбик из Excel. Максимальное количество сообщений в сутки - 50.

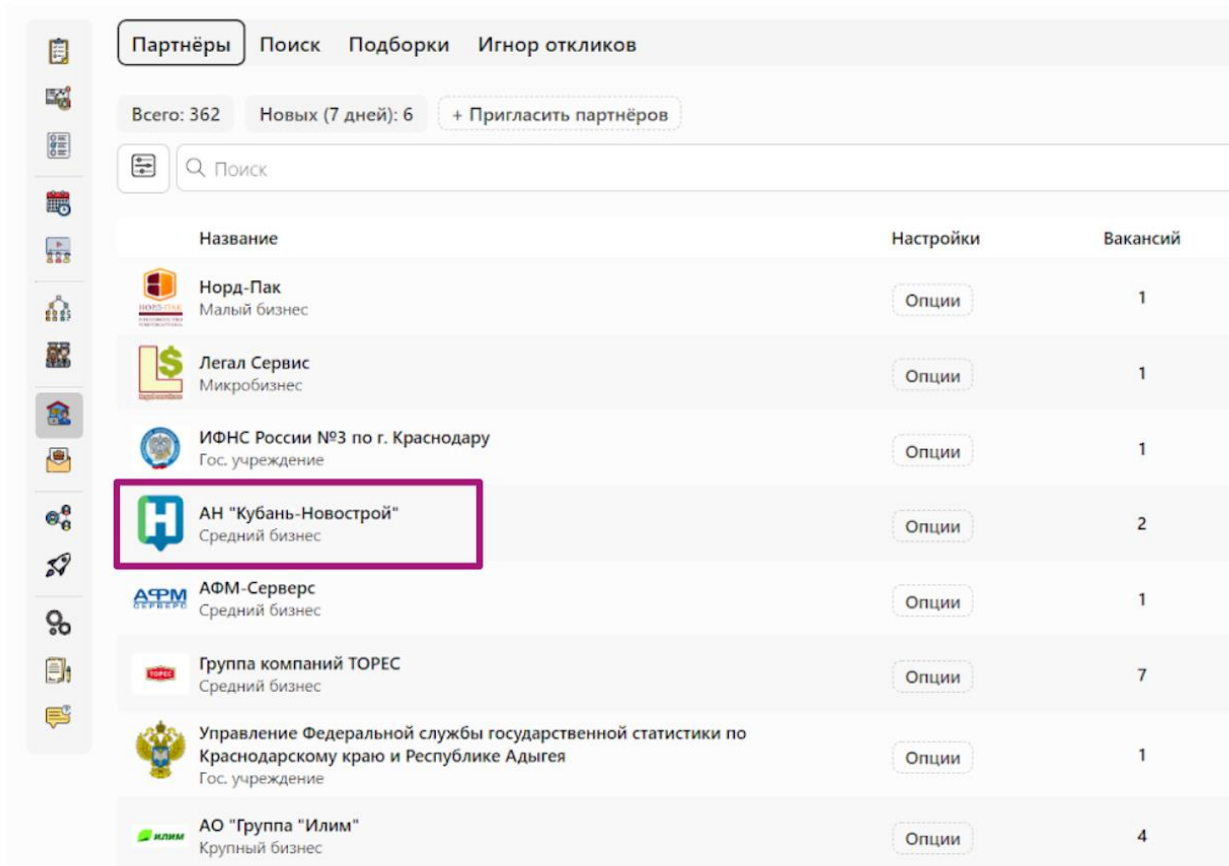
Ваша подпись в конце письма с именем и контактами сформируется автоматически из данных профиля.

rabota@yandex.ru

Отправить на 1 адрес

Шаг 6









Чтобы посмотреть карточку организации, надо нажать на ее название.



Партнёры Поиск Подборки Игнор откликов

Всего: 362 Новых (7 дней): 6 + Пригласить партнёров

Поиск

Название	Настройки	Вакансий
 Норд-Пак Малый бизнес	Опции	1
 Легал Сервис Микробизнес	Опции	1
 ИФНС России №3 по г. Краснодару Гос. учреждение	Опции	1
 АН "Кубань-Новострой" Средний бизнес	Опции	2
 АФМ-Серверс Средний бизнес	Опции	1
 Группа компаний ТОРЕС Средний бизнес	Опции	7
 Управление Федеральной службы государственной статистики по Краснодарскому краю и Республике Адыгея Гос. учреждение	Опции	1
 АО "Группа "Илим" Крупный бизнес	Опции	4

Шаг 7

Для просмотра информации об организации, контактов сотрудников-рекрутеров, опубликованных вакансий и событий на «Факультетус», в которых участвует организация, надо нажать на кнопки «Контакты», «Вакансии» и «События» соответственно.

Организация



АН "Кубань-Новострой"
Средний бизнес



Активность

Упоминания

+ В подборку

Кадровый партнёр

Общее

Контакты

Вакансии

События

ИП Загайнов Дмитрий Александрович

ИНН: 231846450047

Сайт: <https://kubannov.ru>

Регионы интереса (по данным профиля): Краснодарский край

Шаг 8

Чтобы просмотреть активность взаимодействия организации с ВАШИМ университетом, надо нажать кнопку «Активность».

Организация



АН "Кубань-Новострой"
Средний бизнес



Активность

Упоминания

+ В подборку

Кадровый партнёр

Общее

Контакты

Вакансии

События

ИП Загайнов Дмитрий Александрович

ИНН: 231846450047

Сайт: <https://kubannov.ru>

Регионы интереса (по данным профиля): Краснодарский край

Шаг 9

В разделе «Активность» нужно нажать на название фильтра, чтобы посмотреть его показатели.
(Например, чтобы просмотреть все «мэтчи» данной организации со студентами, нужно нажать на кнопку «Мэтчи»).

Активность ×

Активность с Вашим учебным заведением

Карточка организации

Типы событий

Все Подписки и резервы Отклики и приглашения Мэтчи Трудоустройство Приглашения
 Отклики Отказы



7 июля 2021г.

<> ПАО "Сургутнефтегаз"

Мэтч

Вакансии в структурное подразделение СМТ-1 (г. Сургут)

Активность ×

Активность с Вашим учебным заведением

Карточка организации

Типы событий

Все Подписки и резервы Отклики и приглашения Мэтчи Трудоустройство Приглашения
 Отклики Отказы



20 июля

> Легал Сервис

Приглашение

помощник эксперта в отдел строительно-технических экспертиз

Активность с Вашим учебным заведением

Карточка организации

Типы событий

- Все Подписки и резервы Отклики и приглашения Мэтчи Трудоустройство Приглашения
- Отклики Отказы



20 июля

> Легал Сервис

помощник эксперта в отдел. строительно-технических экспертиз

Приглашение

Активность с Вашим учебным заведением

Карточка организации

Типы событий

- Все Подписки и резервы Отклики и приглашения Мэтчи Трудоустройство Приглашения
- Отклики Отказы



16 июня

Промоутер

<> Brick to brick

Отказ



16 июня

Промоутер




Brick to brick


Отказ

Шаг 10

Чтобы посмотреть упоминания вакансий конкретной организации в социальных сетях, надо нажать кнопку «Упоминания».

Организация ×

 **АН "Кубань-Новострой"**
Средний бизнес  

Активность Упоминания + В подборку  Кадровый партнёр

Общее Контакты Вакансии События

ИП Загайнов Дмитрий Александрович
ИНН: 231846450047
Сайт: <https://kubannov.ru>
Регионы интереса (по данным профиля): Краснодарский край

Шаг 11

Чтобы добавить организацию в подборку компаний, надо нажать кнопку «В подборку».

Организация



АН "Кубань-Новострой"
Средний бизнес



Активность

Упоминания

+ В подборку



Кадровый партнёр

Общее

Контакты

Вакансии

События

ИП Загайнов Дмитрий Александрович

ИНН: 231846450047

Сайт: <https://kubannov.ru>

Регионы интереса (по данным профиля): Краснодарский край

Шаг 12

Для заключения партнерства с компанией на платформе «Факультетус», надо нажать кнопку «Добавить в партнеры» в карточке организации.

Организация




Домодедовская таможня
Гос. учреждение



Активность

Упоминания

+ В подборку

 Добавить в партнёры

Общее

Контакты

События

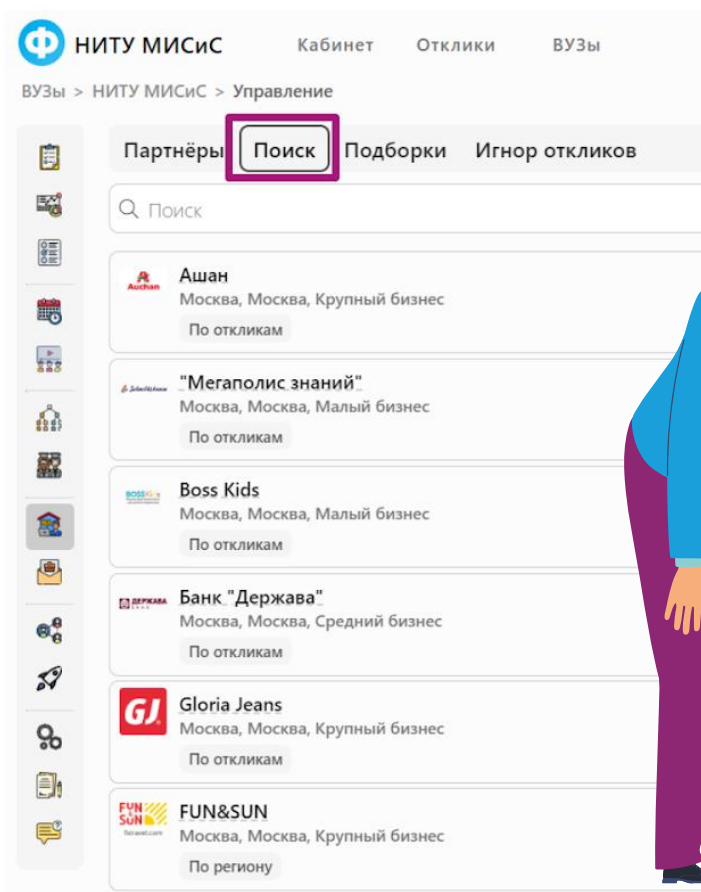
Домодедовская таможня

Сайт: <https://domodedovo.customs.ru>

Регионы интереса (по данным профиля): Московская область

Шаг 13

Для поиска по всей базе работодателей на платформе, надо нажать на вкладку «Поиск», и затем начать вводить название организации в строке поиска.



Шаг 14

Чтобы просмотреть все подборки, надо нажать на вкладку «Подборки».

Шаг 15

Чтобы просмотреть все организации внутри одной подборки, надо нажать кнопку с названием нужной подборки.

The screenshot displays the NITU MISiS management interface. At the top, the header includes the NITU MISiS logo, the text 'НИТУ МИСиС', and navigation links for 'Кабинет', 'Отклики', and 'ВУЗы'. Below the header, the breadcrumb trail reads 'ВУЗы > НИТУ МИСиС > Управление'. The main navigation bar contains tabs for 'Партнёры', 'Поиск', 'Подборки', and 'Игнор откликов', with 'Подборки' highlighted by a red rectangular box. A search bar with the placeholder text 'Поиск' is located below the navigation tabs. On the left side, a vertical sidebar contains several icons representing different management functions. The first item in the sidebar is 'Новая подборка' with '3 элемента', which is highlighted by a red rectangular box. Below it are 'Новая подборка' (1 элемент) and 'Тестовая подборка' (3 элемента). The background of the interface is decorated with several large, light blue gear icons.

Шаг 16

Чтобы удалить всю подборку, используйте красную кнопку в правом верхнем углу окна.

Шаг 17

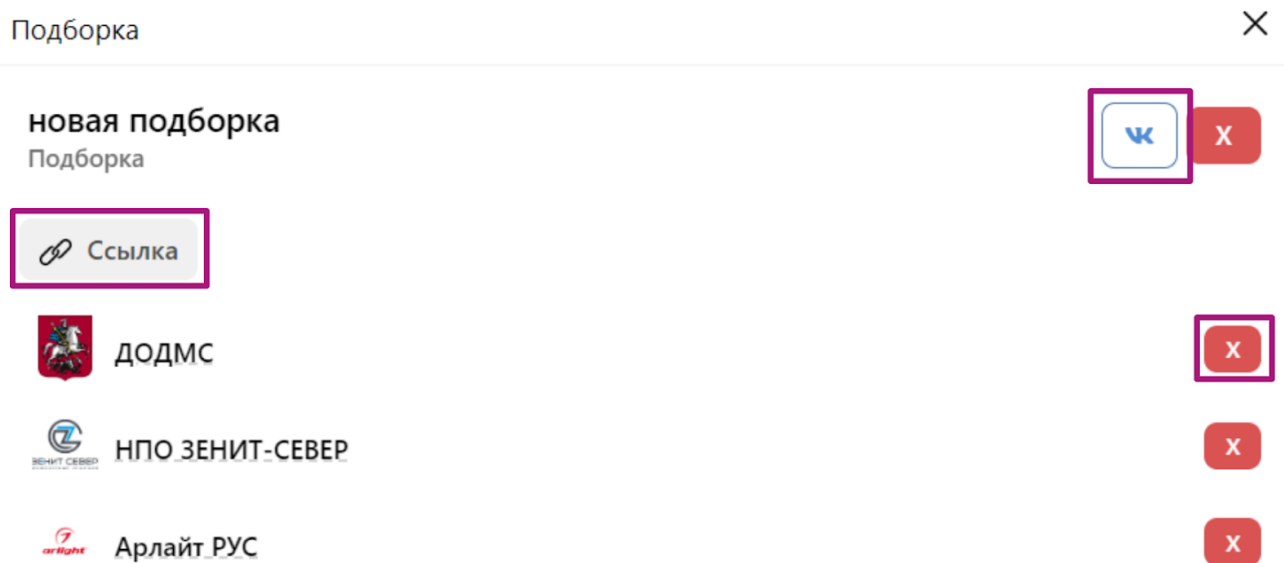
Чтобы удалить одну организацию из подборки, нужно нажать красную кнопку напротив названия выбранной организации.

Шаг 18

Чтобы скопировать ссылку на подборку, надо нажать кнопку «Ссылка».

Шаг 19












Чтобы опубликовать ссылку на подборку в привязанной к ЦКС вуза группе ВКонтакте, нужно нажать кнопку с логотипом ВКонтакте в правом верхнем углу.



Шаг 20

Для создания подборки организаций-партнеров, надо нажать на лого выбранных организаций во вкладке «Партнеры», затем нажать кнопку «Подборка работодателей» в правом нижнем углу экрана.

НИТУ МИСис Кабинет Отклики ВУЗы

Название	Настройки	Вакансий	Активностей	Подключен
 ООО "РН-Драгмет" Крупный бизнес	Опции	0	0 Мэтчей: 0	26 октября
 Ростехнадзор	Опции	17	0 Мэтчей: 0	25 октября
 Министерство по делам юстиции и региональной безопасности Республики Хакасия Гос. учреждение	Опции	4	0 Мэтчей: 0	25 октября
 Компания СБис-Вятка Малый бизнес	Опции	4	5 Мэтчей: 0	25 октября
 Tomogu Стартап	Опции	4	0 Мэтчей: 0	24 октября
 SMARTER/Смартер Средний бизнес	Опции	23	0 Мэтчей: 0	24 октября
 MYFORCE Малый бизнес	Опции	7	0 Мэтчей: 0	24 октября
 Friday's Games Средний бизнес	Опции	9	0 Мэтчей: 0	24 октября
 Noveo Средний бизнес	Опции	5	0 Мэтчей: 0	24 октября
 Тензор-Удмуртия Малый бизнес	Опции	4	6 Мэтчей: 0	24 октября
 АО "Самотлорнефтегаз" Крупный бизнес	Опции	10	0 Мэтчей: 0	24 октября

Подборка работодателей
Элементов: 3

Шаг 21

Чтобы добавить выбранные организации в существующую подборку нажать кнопку «+ В существующую подборку».

Шаг 22

Чтобы создать новую подборку с выбранными организациями, надо ввести новое название в строку «Название подборки». Добавить фильтры подборки, нажав на нужный уровень подготовки и сферу (необязательно).

Подборка

ТЕНЗОР

+ В существующую подборку

Название новой подборки

Название подборки

Относится к уровню подготовки (необязательно)

Бакалавриат Специалитет Магистратура Аспирантура Ординатура

ДПО СПО Ассисентура-стажировка

Относится к сфере (необязательно)

Менеджмент IT Консалтинг Маркетинг и PR Продажи

Работа с людьми Инженерия Прикладная математика Программирование

Разработка игр Финансы Бухгалтерия Фундаментальная наука

Медицина и здоровье Биология Химия Фармацевтика Дизайн

Культура и творчество Туризм Право Гос. служба

Международные отношения HR Журналистика Образование

Социальная работа Лингвистика Безопасность Сельское хозяйство

Строительство Рабочая специальность Обслуживающий персонал Транспорт

Логистика Спорт Недвижимость Страхование Архитектура Другое

Сохранить подборку

Шаг 23

Для сохранения новой подборки нажать кнопку «Сохранение подборки» внизу окна.

Подборка



+ В существующую подборку

Название новой подборки

Название подборки

Относится к уровню подготовки (необязательно)

- Бакалавриат Специалитет Магистратура Аспирантура Ординатура
 ДПО СПО Ассисентура-стажировка

Относится к сфере (необязательно)

- Менеджмент IT Консалтинг Маркетинг и PR Продажи
 Работа с людьми Инженерия Прикладная математика Программирование
 Разработка игр Финансы Бухгалтерия Фундаментальная наука
 Медицина и здоровье Биология Химия Фармацевтика Дизайн
 Культура и творчество Туризм Право Гос. служба
 Международные отношения HR Журналистика Образование
 Социальная работа Лингвистика Безопасность Сельское хозяйство
 Строительство Рабочая специальность Обслуживающий персонал Транспорт
 Логистика Спорт Недвижимость Страхование Архитектура Другое

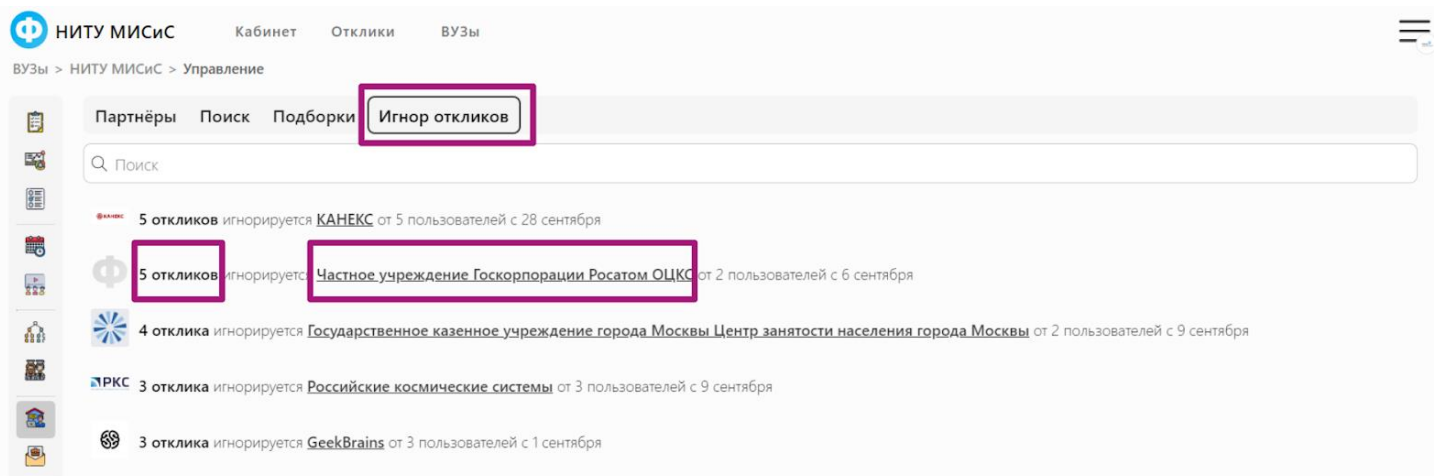
Сохранить подборку

Шаг 24

Чтобы просмотреть факт игнорирования со стороны организации откликов студентов на вакансию, надо нажать на вкладку «Игнор откликов».

Шаг 25

Для просмотра каждого игнорируемого отклика нажмите на цифру ОТКЛИКОВ.



The screenshot shows the management interface of NITU MISiC. At the top, there are navigation links: "Кабинет", "Отклики", and "ВУЗы". Below this, the breadcrumb path is "ВУЗы > НИТУ МИСиС > Управление". A horizontal menu contains "Партнёры", "Поиск", "Подборки", and "Игнор откликов", with the last one highlighted by a red box. Below the menu is a search bar labeled "Поиск". The main content area displays a list of ignored responses:

- 5 откликов игнорируется **КАНЕКС** от 5 пользователей с 28 сентября
- 5 откликов игнорируется **Частное учреждение Госкорпорации Росатом ОЦКС** от 2 пользователей с 6 сентября
- 4 отклика игнорируется **Государственное казенное учреждение города Москвы Центр занятости населения города Москвы** от 2 пользователей с 9 сентября
- 3 отклика игнорируется **Российские космические системы** от 3 пользователей с 9 сентября
- 3 отклика игнорируется **GeekBrains** от 3 пользователей с 1 сентября

Шаг 26

Чтобы увидеть карточку компании, игнорирующую ваших студентов, нажмите на ее название.

НИТУ МИСиС Кабинет Отклики ВУЗы

ВУЗы > НИТУ МИСиС > Управление

Партнёры Поиск Подборки **Игнор откликов**

Поиск

- 5 откликов игнорируется **КАНЕКС** от 5 пользователей с 28 сентября
- 5 откликов игнорируется **Частное учреждение Госкорпорации Росатом ОЦКС** от 2 пользователей с 6 сентября
- 4 отклика игнорируется **Государственное казенное учреждение города Москвы Центр занятости населения города Москвы** от 2 пользователей с 9 сентября
- 3 отклика игнорируется **Российские космические системы** от 3 пользователей с 9 сентября
- 3 отклика игнорируется **GeekBrains** от 3 пользователей с 1 сентября

Для настройки взаимодействия с организацией надо:

Шаг 27

Нажать кнопку «Опции».

Шаг 28

В появившемся окне нажать на кнопки «Профиль» и «Активность» чтобы просмотреть карточку организации и ее активность с вашим университетом.

The screenshot shows the NITU MISiC interface with a list of organizations. The 'Министерство по делам юстиции и региональной безопасности Республики Хакасия' entry is selected, and a context menu is open over it. The menu options are: Профиль, Активность, Назначить админом, Резюме, События, Соглашение, and Удалить. The 'Опции' button for this entry is highlighted with a red box in the original image.

Название	Настройки	Вакансий	Активностей	Подключен до октября
Крупный бизнес	Опции	0	Матчей: 0	
Ростехнадзор	Опции	17	0 Матчей: 0	25 октября
Министерство по делам юстиции и региональной безопасности Республики Хакасия Гос. учреждение	Опции	4	0 Матчей: 0	25 октября
ТЕНЗОР Компания СБис-Вятка Малый бизнес	Профиль Активность Назначить админом	4	5 Матчей: 0	25 октября
Tomogu Стартап	Назначить админом	4	0 Матчей: 0	24 октября
SMARTER/Смартер Средний бизнес	Резюме События Соглашение	23	0 Матчей: 0	24 октября
MYFORCE Малый бизнес	Удалить	7	0 Матчей: 0	24 октября
Friday's Games Средний бизнес	Опции	9	0 Матчей: 0	24 октября
Noveo Средний бизнес	Опции	5	0 Матчей: 0	24 октября
Тензор-Удмуртия Малый бизнес	Опции	4	6 Матчей: 0	24 октября

Шаг 29

Если организация является структурным подразделением университета, можно назначить ее администратором, нажав кнопку «Назначить админом».

The screenshot shows the NITU MISIS portal interface. At the top, there is a navigation bar with the logo and the text 'НИТУ МИСИС', and tabs for 'Кабинет', 'Отклики', and 'ВУЗы'. A sidebar on the left contains various icons. The main content area displays a table of organizations with columns for 'Название', 'Настройки', 'Вакансий', 'Активностей', and 'Подключен'. A context menu is open over the 'Tomogu' organization, showing options: 'Профиль', 'Активность', 'Назначить админом' (highlighted with a red box), 'Резюме', 'События', 'Соглашение', and 'Удалить'.

Название	Настройки	Вакансий	Активностей	Подключен
Крупный бизнес	Опции	0	Мэтчей: 0	20 октября
Ростехнадзор	Опции	17	0 Мэтчей: 0	25 октября
Министерство по делам юстиции и региональной безопасности Республики Хакасия Гос. учреждение	Опции	4	0 Мэтчей: 0	25 октября
Компания СБИС-Вятка Малый бизнес		4	5 Мэтчей: 0	25 октября
Tomogu Стартап		4	0 Мэтчей: 0	24 октября
SMARTER/Смартер Средний бизнес		23	0 Мэтчей: 0	24 октября
MYFORCE Малый бизнес		7	0 Мэтчей: 0	24 октября
Friday's Games Средний бизнес	Опции	9	0 Мэтчей: 0	24 октября
Noveo Средний бизнес	Опции	5	0 Мэтчей: 0	24 октября
Тензор-Удмуртия Малый бизнес	Опции	4	6 Мэтчей: 0	24 октября

Шаг 30

Выбрать уровень прав администратора, нажав на название факультета/института, либо на кнопку «Всё учебное заведение».



Выберите права админа

Всё учебное заведение

Отдельные подразделения

Горный институт

Институт базового образования

Институт информационных бизнес систем

Институт информационных технологий и автоматизированных систем управления

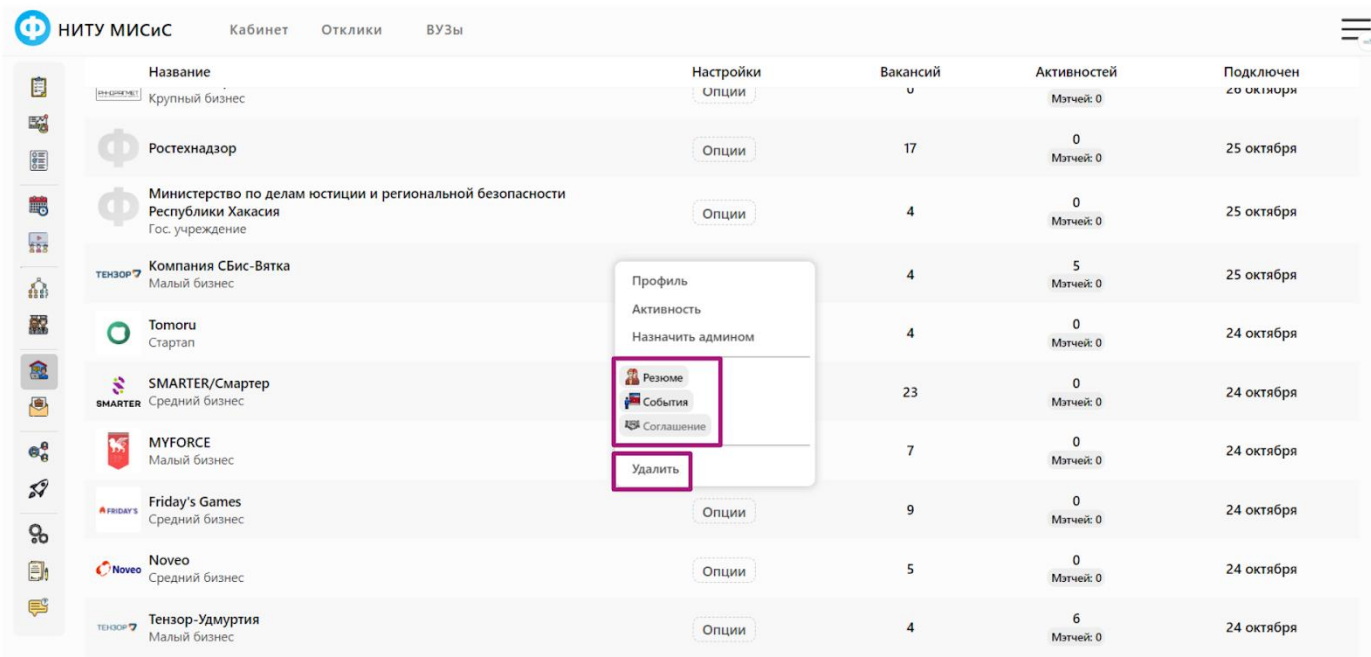
Институт новых материалов и нанотехнологий

Институт экономики и управления промышленными предприятиями имени Владимира Андреевича Роменца

Институт экотехнологий и инжиниринга

Шаг 31

Чтобы отключить организации доступ к резюме студентов и назначению совместных событий с вашим университетом на платформе, надо нажать кнопку «Резюме» и «События» соответственно (при отключении доступа кнопки становятся черно-белыми).



НИТУ МИСиС Кабинет Отклики ВУЗы

Название	Настройки	Вакансий	Активностей	Подключен со откликами
Крупный бизнес	Опции	0	Мэтчей: 0	
Ростехнадзор	Опции	17	0 Мэтчей: 0	25 октября
Министерство по делам юстиции и региональной безопасности Республики Хакасия Гос. учреждение	Опции	4	0 Мэтчей: 0	25 октября
Компания СБИС-Вятка Малый бизнес	Опции	4	5 Мэтчей: 0	25 октября
Tomoru Стартап	Опции	4	0 Мэтчей: 0	24 октября
SMARTER/Смартер Средний бизнес	Опции	23	0 Мэтчей: 0	24 октября
MYFORCE Малый бизнес	Опции	7	0 Мэтчей: 0	24 октября
Friday's Games Средний бизнес	Опции	9	0 Мэтчей: 0	24 октября
Noveo Средний бизнес	Опции	5	0 Мэтчей: 0	24 октября
Тензор-Удмуртия Малый бизнес	Опции	4	6 Мэтчей: 0	24 октября

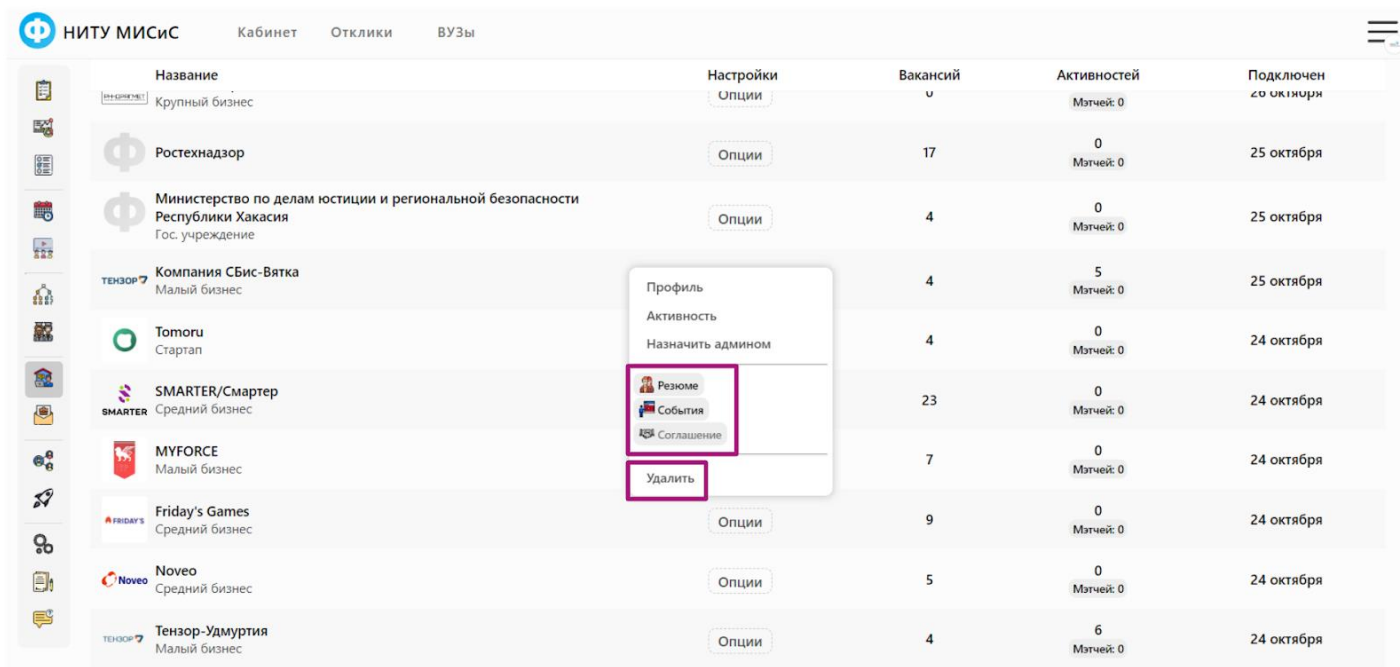
- Профиль
- Активность
- Назначить админом
- Резюме
- События
- Соглашение
- Удалить











Шаг 32

Чтобы подтвердить заключенное соглашение о сотрудничестве на платформе «Факультетус», надо нажать кнопку «Соглашение» (при подтвержденном соглашении кнопка становится черно-белой).

Шаг 33

Чтобы удалить организацию из партнеров, надо нажать кнопку «Удалить».



Название	Настройки	Вакансий	Активностей	Подключен до октября
 Крупный бизнес	Опции	4	Мэтчей: 0	
 Ростехнадзор	Опции	17	0 Мэтчей: 0	25 октября
 Министерство по делам юстиции и региональной безопасности Республики Хакасия Гос. учреждение	Опции	4	0 Мэтчей: 0	25 октября
 Компания СБИС-Вятка Малый бизнес	<ul style="list-style-type: none">ПрофильАктивностьНазначить админомРезюмеСобытияСоглашениеУдалить	4	5 Мэтчей: 0	25 октября
 Стартап		4	0 Мэтчей: 0	24 октября
 SMARTER/Смартер Средний бизнес		23	0 Мэтчей: 0	24 октября
 MYFORCE Малый бизнес		7	0 Мэтчей: 0	24 октября
 Friday's Games Средний бизнес	Опции	9	0 Мэтчей: 0	24 октября
 Novo Средний бизнес	Опции	5	0 Мэтчей: 0	24 октября
 Тензор-Удмуртия Малый бизнес	Опции	4	6 Мэтчей: 0	24 октября